



行政院環境保護署  
Environmental Protection Administration  
Executive Yuan, R.O.C. (Taiwan)



# 參與環保集點

行政院環境保護署  
106.11.30

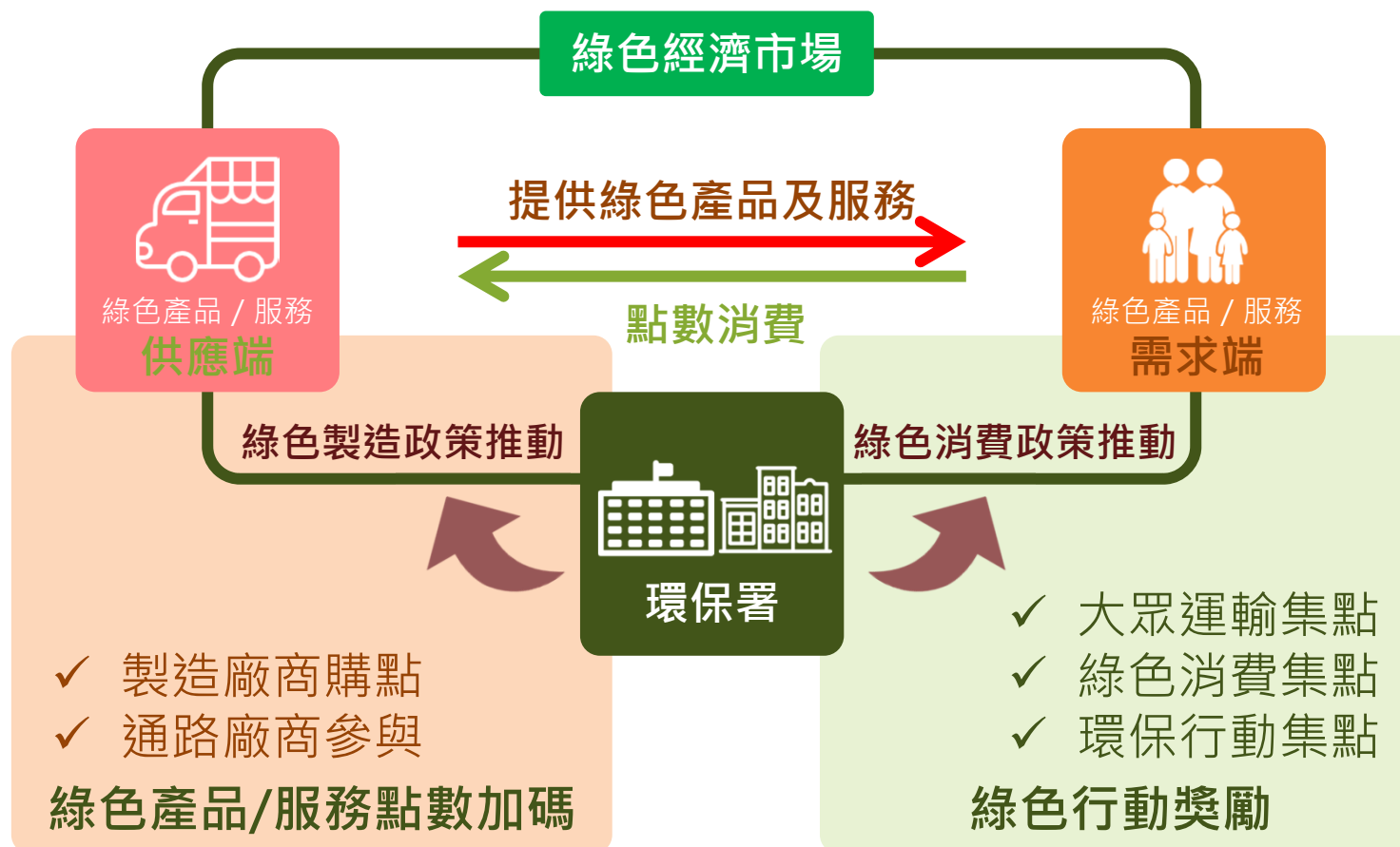


Green Point

# 環保集點是什麼？



- 為實現「環保行動有價化」目標，整合環保署、相關部會與民間資源，透過「綠點」獎勵採購環保產品及其他環保行動者，引領民眾力行綠色生活，並藉由乘數效果，擴大綠色消費市場，帶動綠色經濟循環。



# 全世界都用點數推環保 - 韓國



- ▶ **以信用卡作為唯一載具**  
→ 日常生活支付工具，使用者易上手
- ▶ **信用卡特約店加碼優惠**
- ▶ **公部門相關政策支持**  
→ 農業局針對有機農產品提供點數  
→ 環境部與各地方政府提供省能源點數  
→ 公有設施提供門票優惠
- ▶ **eco-money由各業者支應**  
→ 綠色消費回饋可達3~24%
- ▶ **商品包裝標示有點數資訊**  
→ 僅餘少數品牌可見綠卡相關標示

- ▶ **已發行1,435萬張卡片，佔52%消費人口**(2016年11月)
- ▶ **持卡人對eco-money不熟悉**  
→ 發卡量≠點數使用人數
- ▶ **eco-money僅能透過信用卡交易行為累積**  
→ 信用卡載具僅能記錄交易資料

greencard  
그린을 꺼내세요!

당신의 친환경 실천! 그린카드가 기억합니다.



# 全世界都用點數推環保 - 日本



## ▶ 政策目的

- 1) 因應全球暖化對策
  - 2) 振興經濟
  - 3) 普及數位電視機
- ▶ 於2009~2011推動
  - ▶ 鼓勵購入綠色家電，似我國「節能家電補助」
  - ▶ 不採現金補助，以點數鼓勵下次購買的循環



## 家電環保 點數


家電エコポイント

帶動  
**5兆**日圓  
經濟效益

減碳  
**273**噸/年

數位電視  
普及率  
提升**35%**

## 點數補助對象



冷氣機



電視機



電冰箱

※資料 來源：日本環境省・經濟產業省・總務省

# 全世界都用點數推環保 - 歐美



## 美國回收銀行

- 2004年成立
- 提高消費者生活物質之回收利用率
- 依據回收重量（數量）贈送點數
- 點數可換取購物優惠或捐贈給環保相關NPO組織



## 比利時環保電子錢包

- 2015年成立
- 為社區貨幣計畫與環保議題之結合
- 參與市鎮個別建立「優良行為」及「回饋」清單，中央根據環境友善行動贈點（回收、二手交換、堆肥、使用綠能）
- 點數可購買環保商品、使用公共設施、搭乘大眾運輸




## 法國綠色運輸集點

- 2015年成立
- 鼓勵民眾建立綠色運輸之生活習慣（公車、公共腳踏車、路面電車、渡輪）
- 以衛星定位紀錄用戶實際步行或騎腳踏車之距離

ÉCOMOBI



1 validation Bus, Tram, V<sup>3</sup>, BAT<sup>3</sup>, Covoit = 10 pts





# 國內首次以環保集點串聯綠色生活



# 環保集點會員申請



# 掃描QR code 下載安裝APP





# 參與環保集點流程 (1/3)



加入環保集點會員

載具卡號歸戶  
(輸入卡片外碼)

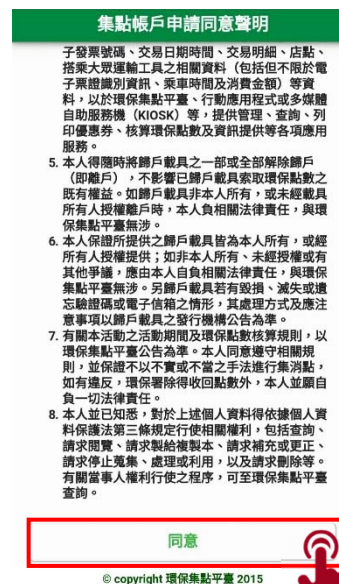
開始集兌點



1 開啟環保集點APP，點選**登入/立即加入**



2 點擊**申請集點帳號**



3 閱讀申請聲明後，點選**同意**



4 輸入資料後點選**會員註冊**

# 參與環保集點流程 (2/3)



加入環保集點會員

載具卡號歸戶  
(輸入卡片外碼)

開始集兌點

發送簡訊驗證碼

手機號碼 \* : 0932140610

驗證碼 \* : 請輸入4碼簡訊驗證碼

重發簡訊驗證碼

◆如無法收到簡訊驗證碼，請確認您的通訊狀態及手機號碼是否正確，並於5分鐘後再次申請重新發送簡訊驗證碼。請注意，同一手機號碼單日最多發送三次簡訊。

進行驗證

© copyright 環保集點平臺 2015

會員登入

尚未有環保集點帳戶？  
點我註冊

帳號：請輸入您的Email/手機號碼

密碼：請輸入您的密碼

忘記密碼

◆2017/10/1前(不含10/1)註冊會員請於帳號輸入E-mail，新註冊會員請輸入手機。

登入

© copyright 環保集點平臺 2015

首頁

集點一次就上手

兌換一次就上手

商品查詢

店家查詢

電子優惠券

點數查詢

活動賺綠點

限時兌好康

掃描集點

手機條碼

© copyright 環保集點平臺 2015

1 收取4碼數字之簡訊驗證碼，輸入後點選進行驗證

2 輸入資料後點選登入

3 進入會員首頁，開始使用

# 參與環保集點流程 (3/3)



加入環保集點會員

載具卡號歸戶  
(輸入卡片外碼)

開始集兌點



1 點擊我的載具管理



2 點擊新增載具



3 選擇欲綁定之卡片類別



4 依提示輸入外觀卡號後送出



完成！開始集點！

# 點數兌換綠色商品 (例：7-ELEVEN)





# 點數兌換綠色商品 (例：大潤發)



兌換同時再集點

1



綁定大潤發會員卡與環保集點帳戶  
載具歸戶請見[集點一次就上手]

2



於環保集點平台或APP  
[點數查詢]確認點數

3



至各店客服中心  
出示大潤發會員卡或手機條碼  
兌換折價券

4



選購綠點商品  
櫃台結帳時出示折價券  
折抵消費金額



# 環保集點推動情形



產品類

環保標章產品  
碳足跡標籤產品

共**515**項

清潔用品類



家電類



環保容器類



日用品類



文具用品類



食品類



服務類

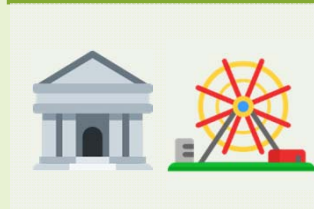
環保標章服務業  
環境教育場所  
生態旅遊行程

共**38**項

環保標章服務業



環境教育場所



生態旅遊行程





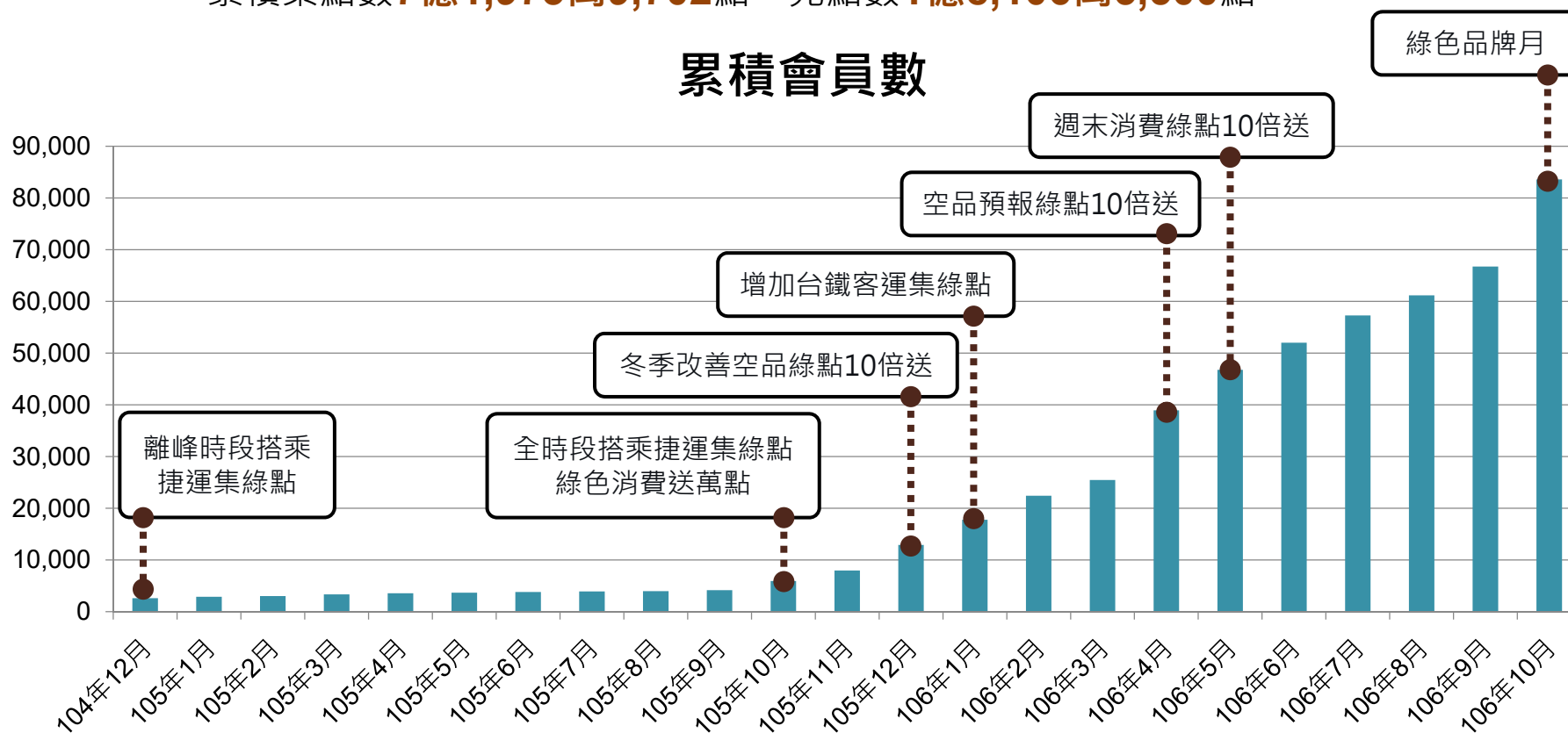
# 現階段推動成果 - 會員、點數



迄106年11月27日

- 已驗證會員**10萬6,442**名；歸戶載具**21萬5,338**張
- 累積集點數**7億1,973萬9,702**點，兌點數**1億8,106萬5,500**點

## 累積會員數



# 環保集點活動說明



# 搭乘大眾運輸集綠點 (長期活動)



- ◆活動期間：106年1月1日起
- ◆運輸工具：捷運、臺鐵、公車、客運
- ◆載具類別：悠遊卡、一卡通、icash2.0、HappyCash
- ◆集點方式：(以下為106年4月1日起之點數計算方式)
  - ✓搭乘捷運、臺鐵，依實際搭乘金額每1元集1點。
  - ✓搭乘公車、客運，依實際搭乘金額每1元集1點；20元以下搭乘，皆給20點，每日限5次。
  - ✓活動加碼：結合空氣品質預報，全國任一區(限本島)AQI預報 $\geq 151$ (前一日預報)，當日點數10倍送喔！106年12月1日起至107年2月28日止天天10倍送



台灣鐵路



公車/客運



Taipei



高雄捷運



桃園捷運

# 綠點兌換綠消費

(長期活動)



- ◆活動期間：105年10月12日起
- ◆載具類別：各特約通路指定載具，如會員卡、手機條碼、悠遊卡或會員帳號等

◆集點方式：依商品原定價1元集1點

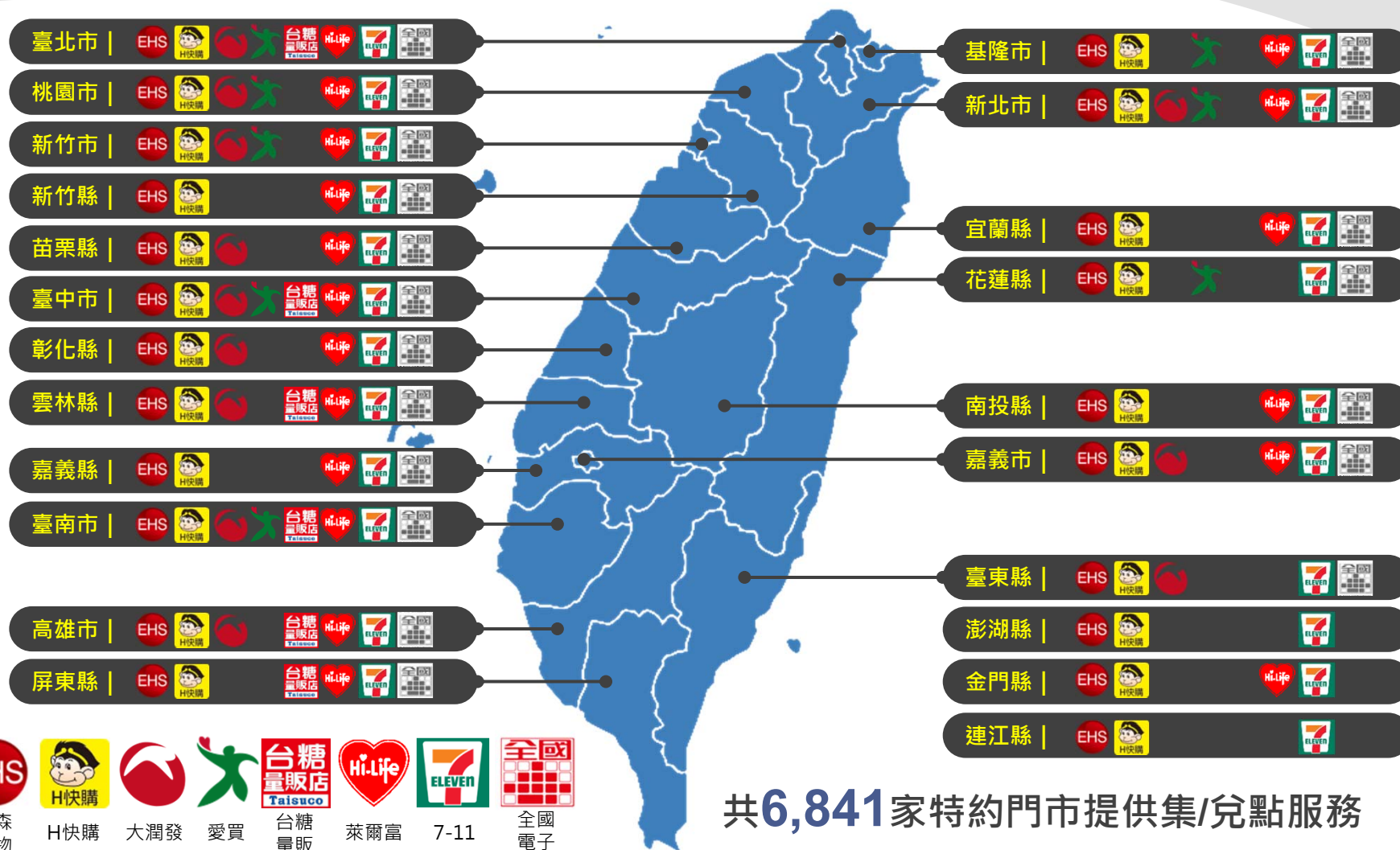
◆兌點方式：

- ◆持指定載具於特約通路選購綠色產品，得以綠點折抵消費金額，**每100點折抵1元**
- ◆以綠點於環保集點APP兌換電子優惠券，可獲得**綠色服務場所折扣**或便利商店**商品兌換序號**



# 綠點兌換綠消費

# 綠點兌換綠消費 - 特約門市佈點



共6,841家特約門市提供集/兌點服務



# 環保行動集綠點



- ◆活動名稱：一銀綠活綁卡贈點
- ◆活動期間：106年8月15日至12月31日



綁定一銀綠活卡  
贈2000綠點



APP串聯



DM推廣



推廣生態旅遊



中國信託EDM推廣



玉山銀官網推廣



# 環保行動集綠點



高雄市環境保護局  
Environmental Protection Bureau  
Kaohsiung City Government



iPASS 一卡通



高雄捷運股份有限公司  
KAOHSIUNG RAPID TRANSIT CORP.

## 回收加值(ARM)集綠點

持綁定之一卡通回收加值4支寶特瓶或鐵鋁罐贈20點，每卡每日限200點。



## 騎乘C-Bike集綠點

會員持綁定之一卡通租借C-Bike每次贈5點（每卡每日限5次），消費滿1元再贈5點。



## 以綠點替代宣導品





## 行政院環境保護署

Environmental Protection Administration  
Executive Yuan, R.O.C. (Taiwan)

- 【客服電話】(02)2651-9502
- 【客服信箱】office@greenpoint.org.tw
- 【粉絲團】<https://www.facebook.com/Greensetpoint>
- 【官方網站】<http://www.greenpoint.org.tw/>

